



Naleefmonitor

NALEVING REGELS SLACHTHUIZEN

Dierenwelzijn

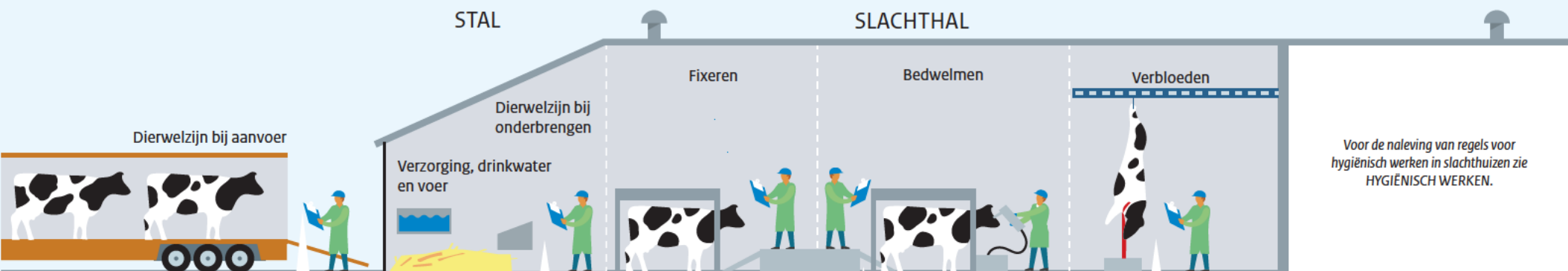
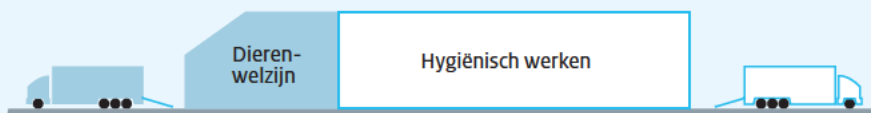
Grote roodvleesslachthuizen

De NVWA heeft het toezicht op slachthuizen aangescherpt.

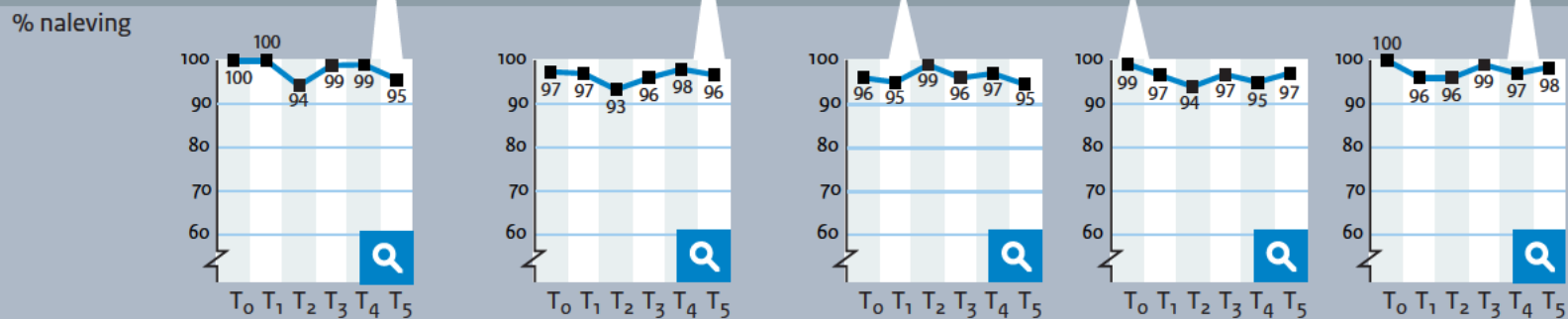
De naleefmonitor geeft de naleving van de regels weer op het gebied van dierenwelzijn werken bij grote roodvleesslachthuizen. Daar wordt 90% van productie in Nederland geslacht. Het percentage in de grafiek geeft de mate van naleving aan. Er zijn op dit moment 21 grote roodvleesslachthuizen.

Onderzoeksgegevens

Periode	T ₀ jul - dec 2014	T ₁ jan - jun 2015	T ₂ jul - dec 2015	T ₃ jan - jul 2016	T ₄ jul - dec 2016	T ₅ jan - jun 2017
---------	----------------------------------	----------------------------------	----------------------------------	----------------------------------	----------------------------------	----------------------------------



Voor de naleving van regels voor
hygiënisch werken in slachthuizen zie
HYGIËNISCH WERKEN.



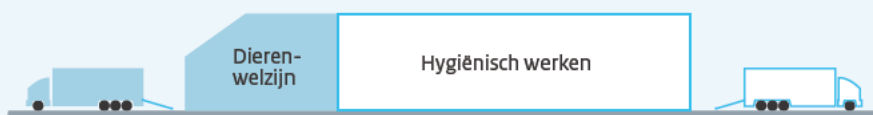


Naleefmonitor

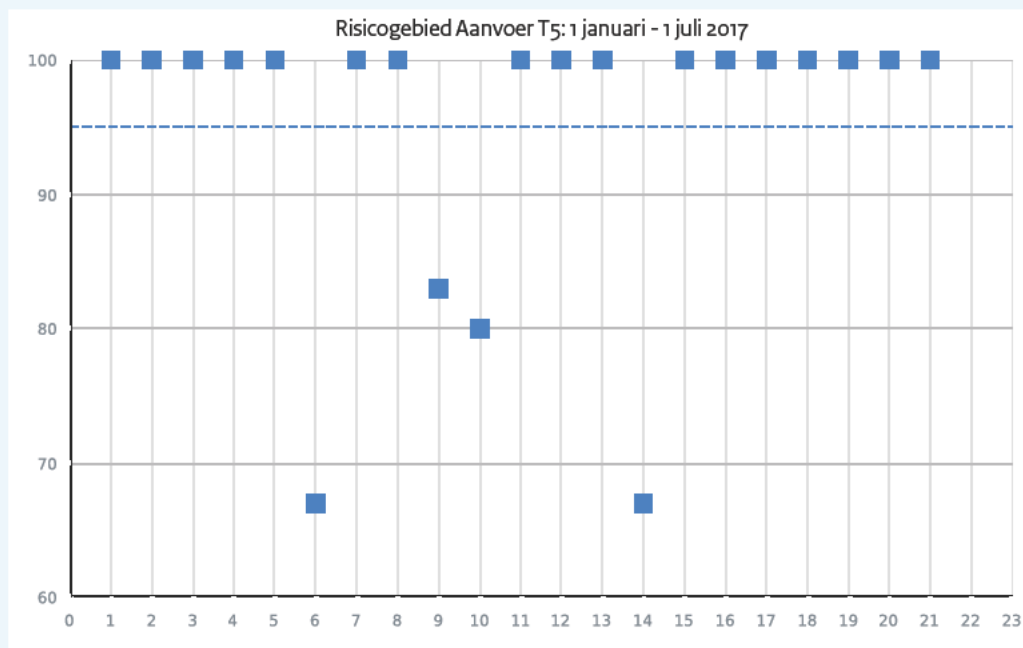
NALEVING REGELS SLACHTHUIZEN

Dierenwelzijn

Grote roodvleesslachthuizen



Ga terug



■ Bedrijf --- Gemiddelde

Aanvoer

Het slachtproces begint met het aanvoeren van dieren naar het slachthuis. Tijdens het vervoer moet aan de daarvoor geldende dierenwelzijnsregels worden voldaan en de slachthuisexploitant is er (mede-)verantwoordelijk voor dat dit gebeurt. Die verantwoordelijkheid houdt in dat de exploitant als de regels niet zijn nageleefd in actie komt om herhaling te voorkomen. Voorbeelden van niet naleven zijn: overbelading van de veewagen, vervoeren van niet transportwaardige dieren, niet correct afladen en het niet uitvoeren van een welzijnscheck bij aankomst van de dieren op het slachthuis. De naleving bij aanvoeren is hoog maar blijft aandacht vragen. De NVWA treedt op in elk geval dat regels niet worden nageleefd.



Naleefmonitor

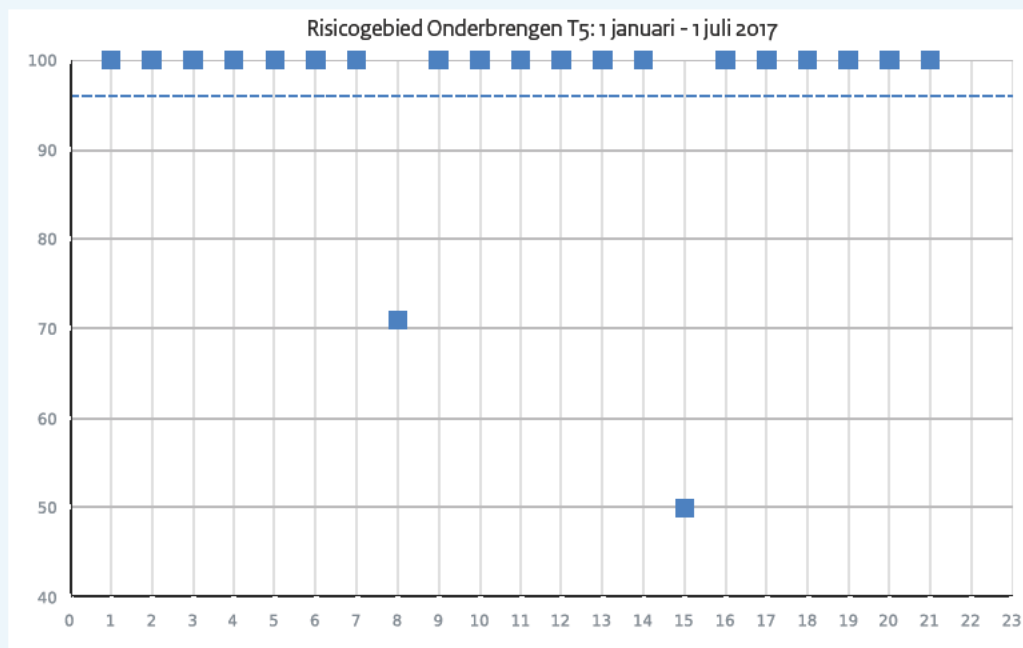
NALEVING REGELS SLACHTHUIZEN

Dierenwelzijn

Grote roodvleesslachthuizen



Ga terug



■ Bedrijf - - - Gemiddelde

Onderbrengen

Als dieren na aankomst niet meteen worden geslacht, moeten ze worden ondergebracht en verzorgd. Als er dieren zijn die specifieke welzijnsbehoeften hebben moet daarin worden voorzien. De slachthuisexploitant moet ervoor zorgen dat dit gebeurt volgens de regels die daarvoor gelden. Voorbeelden van niet naleven zijn: hokken zijn te vol, dieren hebben niet steeds toegang tot voldoende en schoon drinkwater, wijze van voortdrijven van de dieren is niet correct, dieren die langer dan 12 uur worden ondergebracht krijgen geen voer of geen strooisel en gewonde dieren worden niet met voorrang geslacht of gedood. Het nalevingsniveau bij onderbrengen is hoog maar er is zeker nog ruimte voor verbetering.

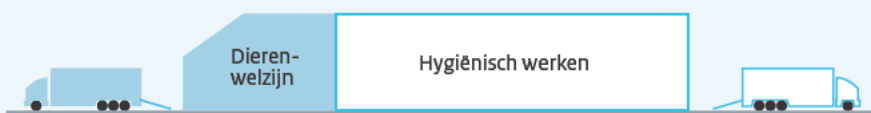


Naleefmonitor

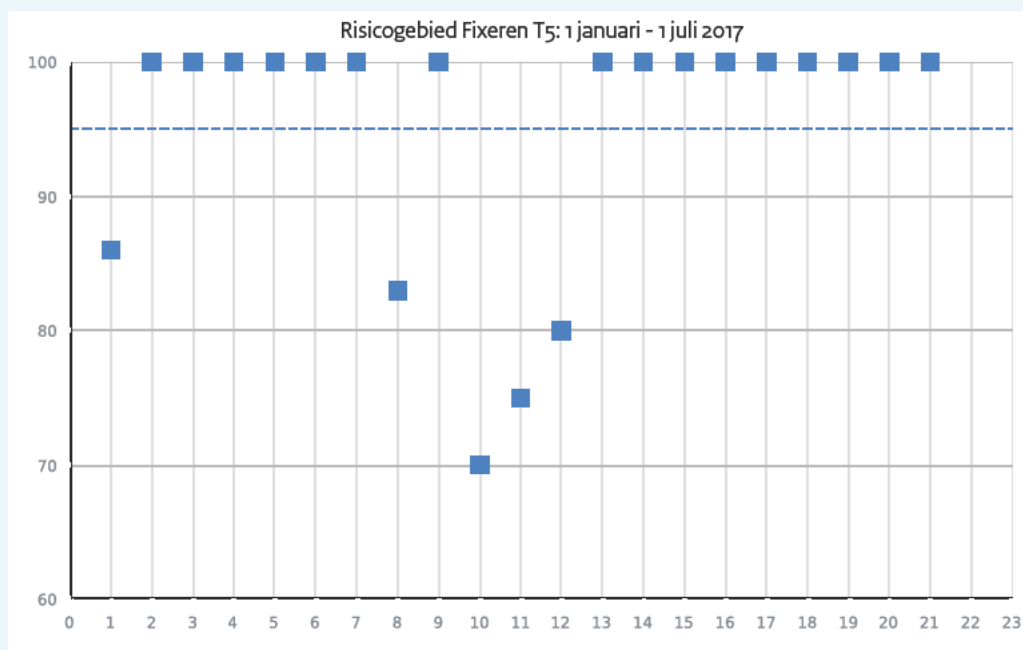
NALEVING REGELS SLACHTHUIZEN

Dierenwelzijn

Grote roodvleesslachthuizen



Ga terug



Fixeren

Dieren worden gefixeerd (in hun bewegingsvrijheid beperkt) om het doeltreffend bedwelmen of doden te vergemakkelijken. De slachthuisexploitant moet ervoor zorgen dat daarbij de dieren elke vermijdbare vorm van pijn, spanning of lijden wordt bespaard. Voorbeelden van niet naleven zijn: uitvoeren bedwelmingsverloop niet goed omdat dieren teveel bewegingsvrijheid hebben, er wordt teveel druk uitgeoefend op dieren, dieren zijn al in fixatietoestel geplaatst terwijl de bedwelmingsverloop nog niet klaar staat en bij onbedwemd ritueel slachten worden dieren losgemaakt uit de fixatie terwijl ze nog tekenen van bewustzijn vertonen. Alhoewel de naleving van de regels bij fixeren hoog is, ziet de NVWA nog ruimte voor verbetering.

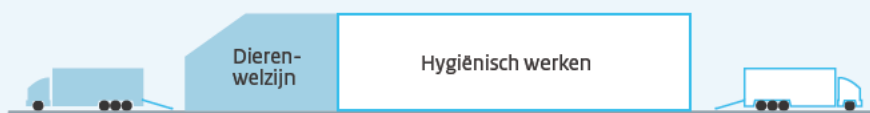


Naleefmonitor

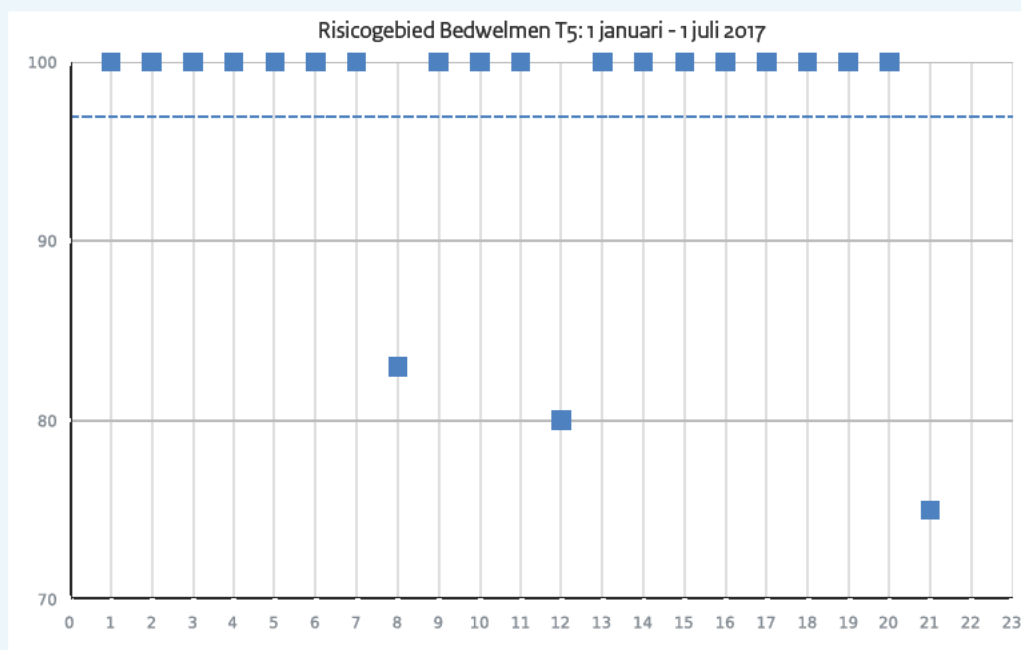
NALEVING REGELS SLACHTHUIZEN

Dierenwelzijn

Grote roodvleesslachthuizen



Ga terug



■ Bedrijf --- Gemiddelde

Bedwelmen

Bij het bedwelmen moeten dieren op pijnloze wijze in een staat van bewusteloosheid en gevoelloosheid worden gebracht en die staat moet aanhouden tot de dood is ingetreden. De algemene regel is dat de slachthuisexploitant ervoor zorgt dat de dieren daarbij elke vermijdbare vorm van pijn, spanning of lijden wordt bespaard. Daarnaast zijn er vele specifieke voorschriften voor het toepassen van bedwelmsmethoden die kunnen verschillen per diersoort en diercategorie. Voorbeelden van niet naleven zijn: bedwelmsapparatuur of de instelling ervan is niet passend voor de diersoort of -categorie, bedwelmsapparatuur functioneert niet goed, er wordt niet (goed) gecontroleerd of dieren bewustzijn hebben verloren, dieren vertonen tekenen van (terugkerend) bewustzijn na de bedwelming en er is geen adequate back-up apparatuur ter plekke aanwezig.

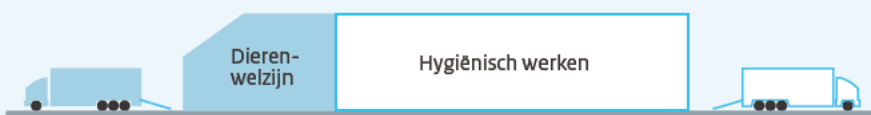


Naleefmonitor

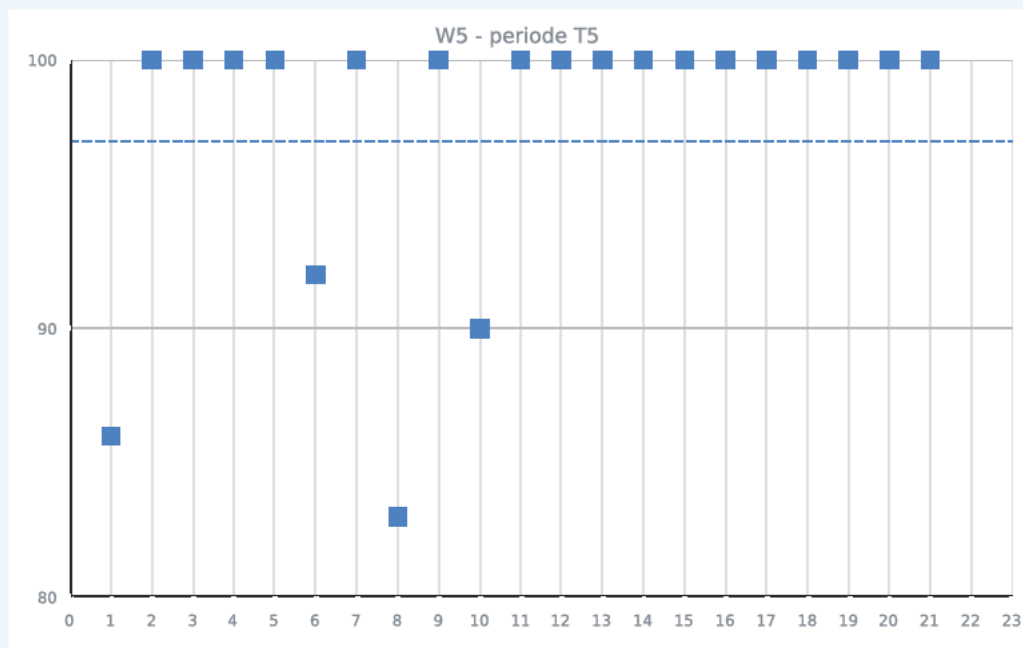
NALEVING REGELS SLACHTHUIZEN

Dierenwelzijn

Grote roodvleesslachthuizen



Ga terug



■ Bedrijf - - - Gemiddelde

Verbloeden

Na de bedwelming moeten zo spoedig mogelijk de beide halsslagaders of de toevoerende vaten goed worden doorgesneden zodat het dier snel verbloedt. Pas nadat is vastgesteld dat het dier geen enkel teken van leven meer vertoont, mag de eerste slachthandeling plaatsvinden die volgt na verbloeden. De slachthuisexploitant moet dit waarborgen. Voorbeelden van niet naleven zijn: er is teveel tijd tussen bedwelmen en verbloeden, het verbloeden verloopt niet snel genoeg en er is geen 100% controle op afwezigheid van tekenen van leven.